



ข้อมูลสำคัญทางการเงิน

(หน่วย: ล้านบาท)

ผลการดำเนินงาน	2565	2564	2563
รายได้จากรธุรกิจจัดจำหน่ายสายสัญญาณ	2,462.04	2,172.92	2,030.18
รายได้จากรธุรกิจโทรคมนาคม	3,390.10	2,462.31	2,017.27
รายได้จากรธุรกิจวิศวกรรมโครงการ	1,186.34	1,422.47	1,106.21
รายได้อื่น	57.19	52.27	46.55
รายได้รวม	7,095.66	6,109.97	5,200.21
ต้นทุนจากรธุรกิจจัดจำหน่ายสายสัญญาณ	1,838.93	1,619.10	1,502.19
ต้นทุนจากรธุรกิจโทรคมนาคม	2,754.12	1,925.32	1,556.95
ต้นทุนจากรธุรกิจวิศวกรรมโครงการ	1,090.61	1,330.79	1,331.92
กำไรขั้นต้น	1,412.01	1,234.75	809.14
ค่าใช้จ่ายในการขายและบริหาร	557.33	470.11	283.96
ส่วนแบ่งขาดทุนจากเงินลงทุนในการร่วมค้า	4.74	5.86	7.32
รวมค่าใช้จ่าย	562.07	475.97	291.28
กำไรก่อนต้นทุนทางการเงินและภาษีเงินได้นิติบุคคล	849.94	758.78	517.87
ต้นทุนทางการเงิน	167.22	149.35	160.88
กำไรก่อนภาษีเงินได้นิติบุคคล	682.71	609.43	356.98
ภาษีเงินได้นิติบุคคล	140.75	142.04	87.87
กำไรสำหรับปี	541.97	467.39	269.12
กำไรขาดทุนเบ็ดเสร็จอื่น	11.72	-	-
กำไรขาดทุนเบ็ดเสร็จรวมสำหรับปี	553.69	467.39	269.12
กำไรต่อหุ้น	0.71	0.70	0.36

(หน่วย: ล้านบาท)

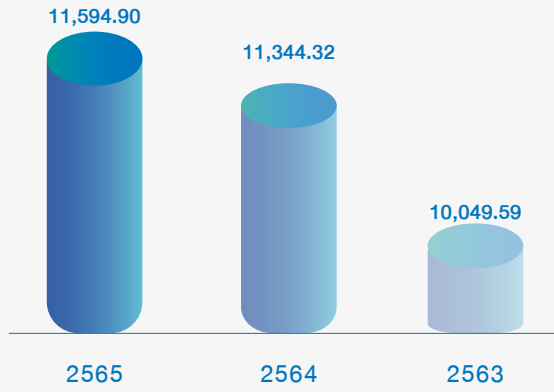
ฐานะทางการเงิน	2565	2564	2563
สินทรัพย์รวม	11,594.90	11,344.32	10,049.59
หนี้สินรวม	6,004.13	6,478.96	6,406.41
ส่วนของผู้ถือหุ้น	5,590.77	4,865.36	3,643.18

อัตราส่วนทางการเงิน	2565	2564	2563
อัตราส่วนสภาพคล่อง (เท่า)	1.39	1.12	1.01
อัตราส่วนกำไรขั้นต้น (ร้อยละ)	19.25	25.49	14.80
อัตราส่วนกำไรสุทธิ (ร้อยละ)	7.64	5.78	5.18
อัตราผลตอบแทนจากทรัพย์สิน (ร้อยละ)	4.83	4.37	2.57
อัตราผลตอบแทนของผู้ถือหุ้น (ร้อยละ)	10.59	10.99	7.57
อัตราส่วนหนี้สินต่อส่วนของผู้ถือหุ้น (เท่า)	1.07	1.33	1.76
อัตราส่วนความสามารถในการชำระหนี้	2.31	2.97	1.42



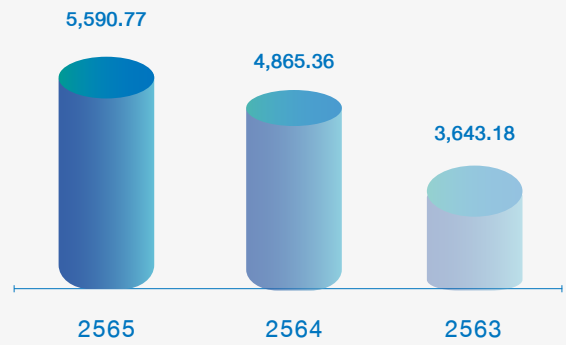
สินทรัพย์รวม

(หน่วย: ล้านบาท)



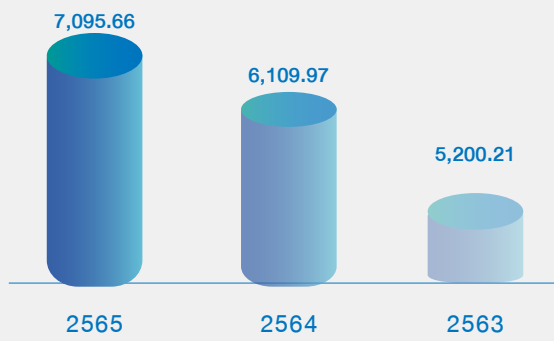
ส่วนของผู้ถือหุ้น

(หน่วย: ล้านบาท)



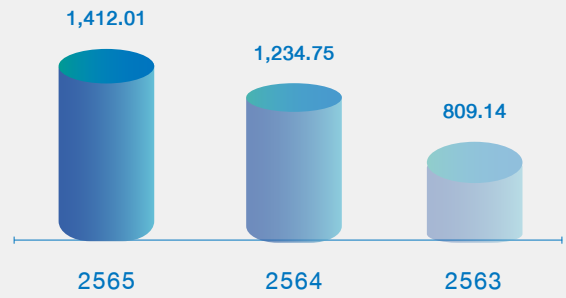
รายได้รวม

(หน่วย: ล้านบาท)



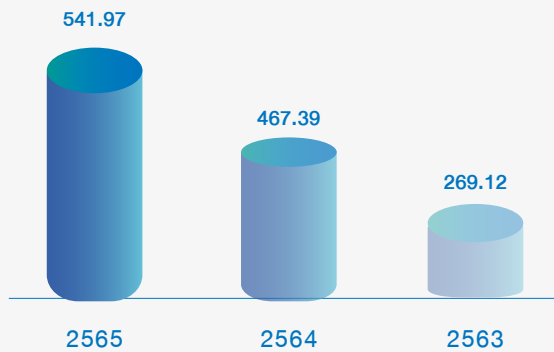
กำไรขั้นต้น

(หน่วย: ล้านบาท)



กำไรสำหรับปี

(หน่วย: ล้านบาท)



กำไรต่อหุ้น

(หน่วย: ล้านบาท)

